

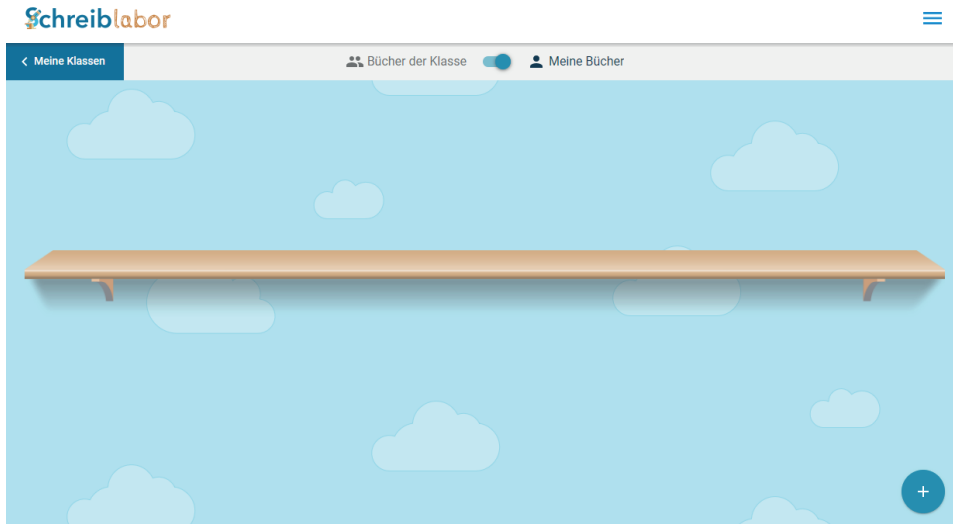
# Arbeitsblatt zum Programm



Wie lautet dein Benutzername und dein Passwort, um dich im Schreiblabor anzumelden?

Benutzername: \_\_\_\_\_

Passwort: \_\_\_\_\_



So sieht der Startbildschirm aus. Wie beginnst du dein erstes Schreibprojekt? Worauf musst du klicken?

---

---

Verbinde:

Name des Autors

Titel eingeben

Weiterblättern

Titel

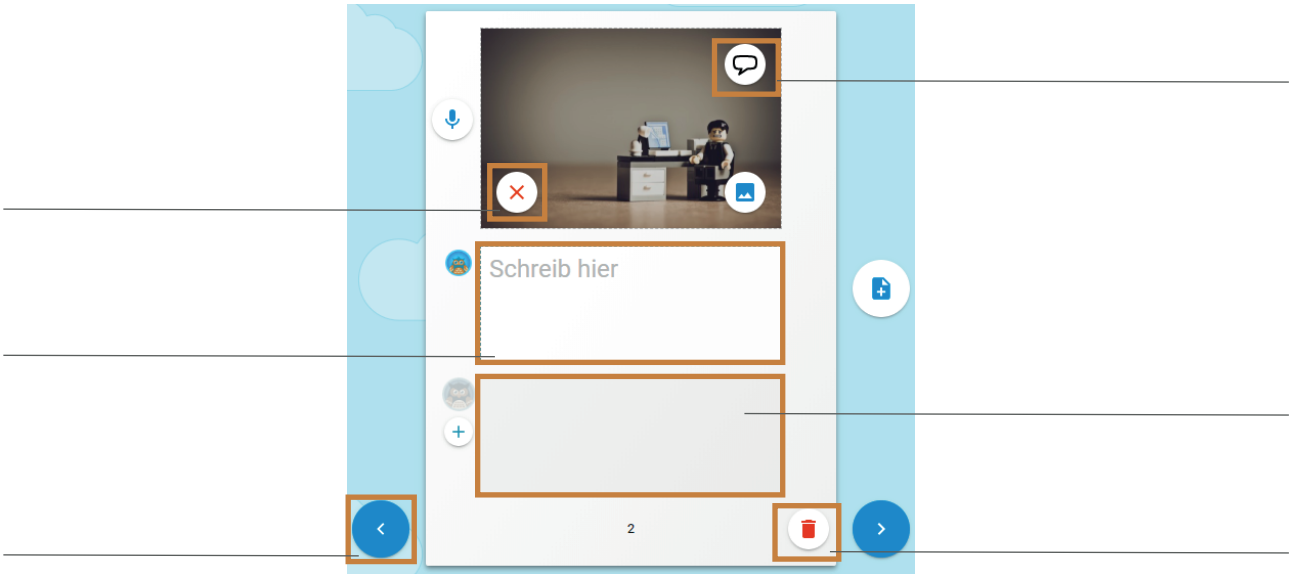
Autor

Farbe des Titelblattes ändern

Bild einfügen

Neue Seite hinzufügen

Wofür kannst du die markierten Knöpfe oder Felder benutzen?

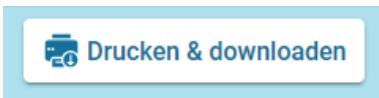


Wenn du dein Buch fertig gestaltet hast, kannst du auf zwei Symbole oben links klicken.



Was passiert, wenn du diesen Knopf wählst?

\_\_\_\_\_  
\_\_\_\_\_



Wofür ist dieser Knopf gedacht?

\_\_\_\_\_  
\_\_\_\_\_

Schreiblabor bietet mehrere Einstellungen an. Erkläre sie:



Was passiert, wenn du auf diese beiden Symbole klickst?

\_\_\_\_\_  
\_\_\_\_\_

Was kannst du hier an- und ausschalten?

\_\_\_\_\_  
\_\_\_\_\_

Und was passiert, wenn du hier klickst?

\_\_\_\_\_  
\_\_\_\_\_